

申請抵免、免修作業操作說明

◆抵免、免修審核問題可洽各系所(中心)。

文藻外語大學學生科目學分免修與抵免辦法請見教務處註冊組網頁【[成績相關法規](#)】

步驟一：開啟網頁瀏覽器，輸入網址 <https://a001.wzu.edu.tw> 進入文藻外語大學網頁。

步驟二：點選右上方選項【[資訊服務入口網](#)】



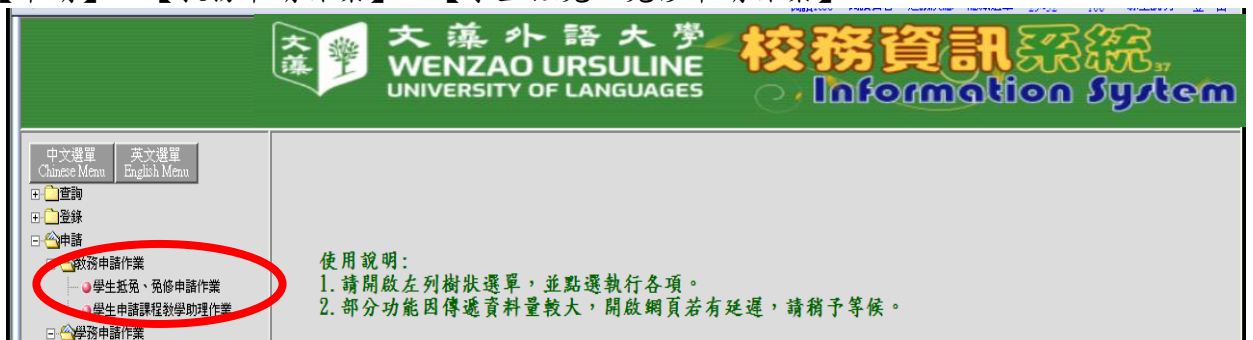
步驟三：請在登入畫面的帳號欄輸入您的帳號、密碼及隨機圖片文字（請輸入與顯示圖片相同之大小寫英文字母及數字），之後點選【[登入](#)】。



步驟四：成功登入系統之後，點選左方選單【校務資訊】下的【校務資訊系統（學生）】。

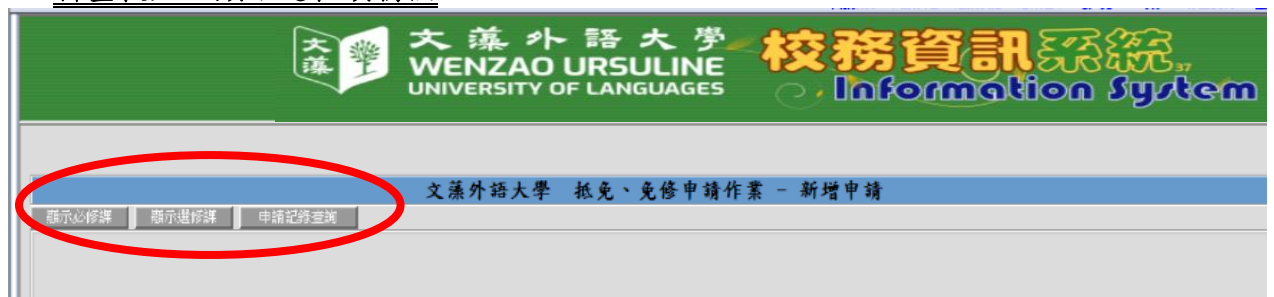


步驟五：【校務資訊系統（學生）】左邊樹狀結構有許多功能項目，請直接點選【申請】→【教務申請作業】→【學生抵免、免修申請作業】。



步驟六：

1. 先確認擬抵免的科目為必修課程或選修課程。
2. 必修課程—請點選【顯示必修課】；選修課程—請點選【顯示選修課】，因資料量較大，顯示過程須稍候。



3. 資料帶出後，請勾選擬申請抵免之科目，確認後請點選【下一步】。

文藻外語大學 抵免、免修申請作業 - 新增申請							
請勾選	開課學年 / 學期	科目代碼	科目名稱	開課別	必修修	學分數	
<input type="checkbox"/>	105 / 1	00206	中國思想史	學年	必修	2.0	
<input type="checkbox"/>	105 / 2	00206	中國思想史	學年	必修	2.0	
<input type="checkbox"/>	104 / 1	00205	中國文學史	學年	必修	2.0	
<input type="checkbox"/>	104 / 2	00205	中國文學史	學年	必修	2.0	
<input type="checkbox"/>	102 / 2	00246	中國藝術欣賞入門	學期	必修	2.0	
<input type="checkbox"/>	103 / 1	00247	中國語文運用	學期	必修	2.0	
<input type="checkbox"/>	103 / 1	04651	全人發展 (二)	學期	必修	0	
<input type="checkbox"/>	102 / 1	00704	全人發展：大學入門(一)	學期	必修	0	

4. 請於第一欄勾選擬申請科目為【抵免】或【免修】。

※名詞解釋

抵免一係指經各系中心審核同意後，該課程不須修習，且其學分數採計為畢業學分數。

免修一係指經各系中心審核同意後，該課程不須修習，其學分數不採計為畢業學分數，須選修其他科目以補足該學分。

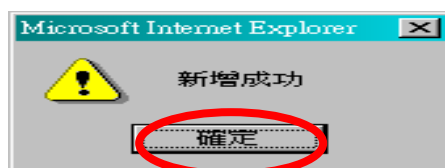
5. 請輸入原修讀科目名稱（請填同前就讀學校歷年成績單上之科目名稱），並請對照右側本校科目名稱是否為同一相似科目。

6. 請再依序選擇輸入【原科目開課別 / 原科目必選修別 / 原科目學分 / 附件資料】。

7. 點選【確認送出】。

文藻外語大學 抵免、免修申請作業 - 新增申請											
*請輸入原科目各項資料，輸入完畢請按「確認送出」按鈕存檔。											
請勾選	原修科目名稱	原科目開課別	原科目必選修	原科目學分	附件資料	開課學年/學期	科目代碼	科目名稱	開課別	必選修	學分數
<input type="checkbox"/> 抵免 <input type="checkbox"/> 免修					無	105 / 1	00206	中國思想史	學年	必修	2.0
<input type="checkbox"/> 抵免 <input type="checkbox"/> 免修					無	104 / 2	00205	中國文學史	學年	必修	2.0
<input type="checkbox"/> 抵免 <input type="checkbox"/> 免修					無	102 / 2	00246	中國藝術欣賞入門	學期	必修	2.0
<input type="checkbox"/> 抵免 <input type="checkbox"/> 免修					無	103 / 1	00247	中國語文運用	學期	必修	2.0

8. 新增成功後按【確定】即可。



步驟七：

1. 申請完成。

2. 如欲異動申請資料，可點選上方【新增抵免、免修申請】或【修改、刪除申請】。

文藻外語大學 102學年第1學期抵免、免修申請作業 - 申請紀錄														
新增抵免、免修申請			修改、刪除申請		列印抵免、免修申請書				列印此表					
序	申請類別	原修科目名稱	原科目開課別	原科目必選修別	原科目學分	附件資料	開課學年	開課學期	科目代碼	科目名稱	開課別	必選修	學分數	申請狀
1	抵免	中國思想史	學年	必	2.0	成績單	105	1	00206	中國思想史	學年	必	2.0	申請中
2	抵免	中國文學史	學年	必	2.0	成績單	104	2	00205	中國文學史	學年	必	2.0	申請中
3	抵免	中國藝術欣賞入門	學期	必	2.0	成績單	102	2	00246	中國藝術欣賞入門	學期	必	2.0	申請中

步驟八：

1. 請點選【列印抵免、免修申請書】並列印（左上角點選檔案→列印），申請表印出後，請於下方『申請人簽章』處簽名，請於辦理時間內，持申請表、

成績單及課程綱要至各單位辦公室洽主任簽核，再將簽核完成的申請表、成績單及課程綱要送回註冊組。

2. 請注意，本校轉本校的轉學生的申請文件只需申請表及成績單即可。

文藻外語大學 日間部抵免(免修)學分申請表 列印此表

申請日期: 2014-01-09

姓名	身分證	<input type="checkbox"/> 一般生 <input type="checkbox"/> 轉學生 <input type="checkbox"/> 轉系生	學號	電話	
E-mail					
學制別	<input type="checkbox"/> 二技 <input type="checkbox"/> 四技 <input type="checkbox"/> 專科	系(科)別	應藝系系科1年級A班級		

檢本欄由申請人填入資料輸入

抵免本校科目名稱	轉行V		學分數	必/選修	原課程	原科目	原學分	原科目	原學分	檢核意見(轉行V)				系(中心)主任簽章	課程所屬系(中心)	備註
	原課程	學分數								必	選	原課程	原科目			
中國思想史	V	2.0	必	105	1	中國思想史	V	2.0	必	V						應藝系
中國文學史	V	2.0	必	104	2	中國文學史	V	2.0	必	V						應藝系
中國藝術欣賞入門	V	2.0	必	102	2	中國藝術欣賞入門	V	2.0	必	V						應藝系

申請抵免總學分數	6.0	核定抵免總學分數	
申請人簽章	<div style="border: 1px solid red; border-radius: 50%; width: 80px; height: 30px; margin: 0 auto;"></div>		
註冊組承辦人			
註冊組長			
教務長			

步驟九：送交申請資料後，點選【申請紀錄查詢】可查詢申請狀態，開學後請至註冊組簽名確認抵免資料。

[閱讀RSS](#)
[閱讀公告](#)
[建議反應](#)
[隱私政策](#)
29-32° 125 線上說明 登出

文藻外語大學 WENZAO URSLINE UNIVERSITY OF LANGUAGES

校務資訊系統 Information System

102學年度第1學期

文藻外語大學 抵免、免修申請作業 - 新增申請

顯示必修課 顯示選修課 申請紀錄查詢

[資料顯示區]

文藻外語大學 WENZAO URSLINE UNIVERSITY OF LANGUAGES

校務資訊系統 Information System

102學年度第1學期

文藻外語大學 102學年第1學期申請抵免、免修資料查詢

姓名: 梁嘉芬 學號: 1102205001 入學班級: 日四技應華一A 目前就讀班級: 日四技應華一A 列印此表

序	申請類別	原修科目名稱	原科目開課別	原科目必選修別	原科目學分	附件資料	開課學年	開課學期	科目代碼	科目名稱	開課別	必選修	學分數	申請狀態
1	抵免	中國思想史	學期	必	2.0	成績單	105	1	00206	中國思想史	學年	必	2.0	申請中
2	抵免	中國文學史	學期	必	2.0	成績單	104	2	00205	中國文學史	學年	必	2.0	申請中
3	抵免	中國藝術欣賞入門	學期	必	2.0	成績單	102	2	00246	中國藝術欣賞入門	學期	必	2.0	申請中